




Návod - LED panel přisazený

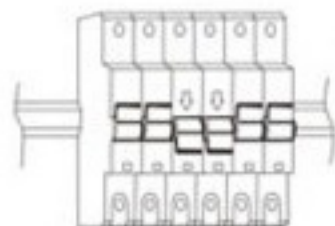
Accessories

 x 2 Hmoždinky

 x 2 Vrutý

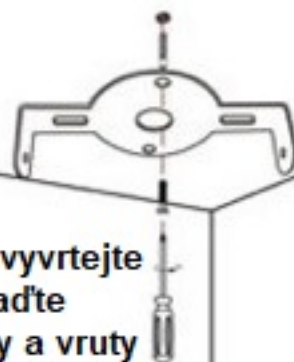
 x 2 Šrouby

 x 1 Úchyt



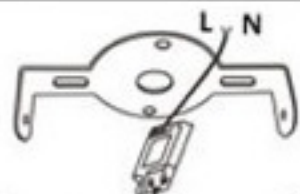
Vypněte příslušný jistič.

1



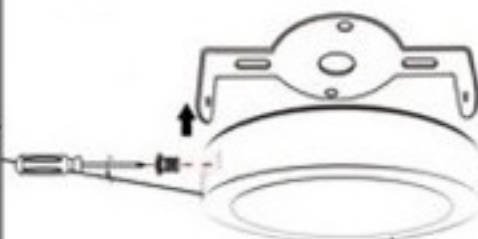
Do stropu vyvrtejte otvory, vsadte hmoždinky a vruty připevněte úchyt.

2



Připojte adaptér/zdroj trafo k napájení.

3



Svítidlo připevněte na úchyt pomocí vrutů.

4