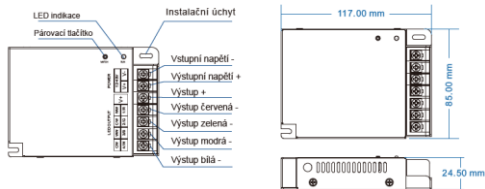


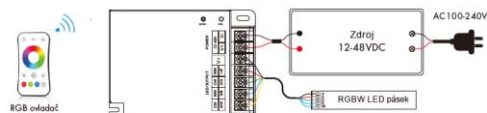
Návod – čtyřkanálový přijímač V4-X DREAM

- Jeden přijímač je možno spárovat až s 10 ovladači určenými pro tuto řadu (DREAM).
- Funkce automatického vysílání: Přijímač automaticky přenáší signál do jiného řídicího zařízení ve vzdálenosti 15m. Tím může být prodloužen dosah ovládání až na 100m.
- Pro RGB/RGBW/CCT ovladače disponuje přijímač 10 vestavnými módy, skoková nebo postupná změna.

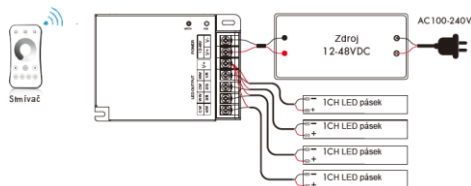
- Vstupní napětí: 12 - 24VDC
- Vstupní proud: 4x8A(12/24V); 4x5A(36/48V)
- Vstupní zatížení: 4x (96/192W); 4x (180/240W)
- Krytí: IP20
- Pracovní teplota: -30°C~55°C
- Rozměry produktu: D117xŠ85xV25mm
- Vstupní signál: RF 2.4GHz + tlačítko
- Dosah signálu: 15m
- Stupně stmívání: 4096
- Rozsah stmívání: 0 - 100 %



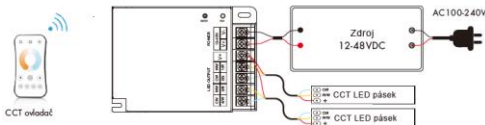
• V4-X pro RGB/RGBW



• V4-X pro jednu barvu



• V4-X pro CCT



Poznámka: Pokud připojíte LED pásek RGB, stiskněte párovací tlačítko na 15s. Ovladač se nastaví do režimu RGB.

Vestavné módy v přijímači:

1. přepínání RGB; 2. prolínání RGB; 3. přepínání 6 barev; 4. prolínání 6 barev; 5. prolínání žlutá-azurová-fialová;
6. zeslabení a zesílení RGB; 7. zeslabení a zesílení červené; 8. zeslabení a zesílení zelené; 9. zeslabení a zesílení modré;
10. zeslabení a zesílení bílé

Funkce párování ovladače a přijímače

Pomocí tlačítka Match

Párování:

Krátce zmáčkněte tlačítko Match a hned na to tlačítko on/off na ovladači jednobarevném, nebo zónové tlačítko pro ovladače vícezónové. Tlačítko na dálkovém ovladači držte cca 5sec., poté by měl pásek nebo jiné svítidlo 3x zablikat, párování je tak hotové.

Odpárování:

Zmáčkněte a držte tlačítko Match po dobu 5 vteřin a smažou se veškerá spárovaná zařízení.

Přijímač zabliká 5x, vše je odpárováno.

Pomocí přerušení napájení

Párování:

Vypněte přijímač z napájení a znovu ho připojte. Ihned zmáčkněte 3x po sobě tlačítko on/off na ovladači jednobarevném, nebo zónové tlačítko pro ovladač vícezónové. Přijímač zabliká 3x, ovladač je spárován.

Odpárování:

Vypněte přijímač z napájení a znovu ho připojte. Ihned zmáčkněte 5x po sobě tlačítko on/off na ovladači jednobarevném, nebo zónové tlačítko pro ovladač vícekanálový. Přijímač zabliká 5x, všechny ovladače jsou odpárovány.

Zapojení by měla provádět odborně způsobilá osoba.

Důležité je dodržet správné zapojení vodičů a dbát na hodnoty napětí a zatížení. Jinak zařízení nemusí správně pracovat a může dojít k jeho poškození.